


# **NASH**

by Gardner Denver

## **Modelo CL Bombas de Vácuo de Anel Líquido Nash**



## Linha CL

As bombas da linha CL, assim como todas as bombas de Vácuo Nash, são fabricadas para operar durante anos sem necessidade de cuidados especiais e são testadas individualmente antes do embarque.

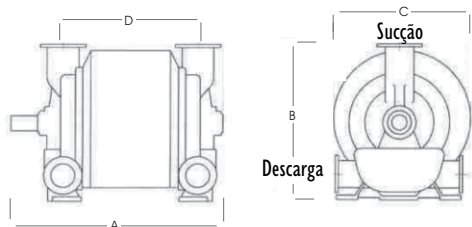
A linha de Bombas de Vácuo Nash CL atende às seguintes indústrias, entre outras:

- Papel & Celulose
- Açúcar
- Tratamento de água
- Mineração
- Química
- Alimentos
- Fibrocimento
- Metalúrgica



### Somente Bomba

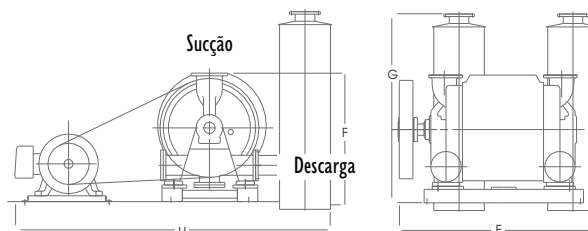
Modelo	DIMENSÕES EM MILÍMETROS				POLEGADAS	
	A	B	C	D	Sucção	Descarga
CL-6000	2413	1927	1467	1429	12"	10"
CL-9000	2413	2302	1765	1562	14"	12"



### Bomba com polia e silenciadores

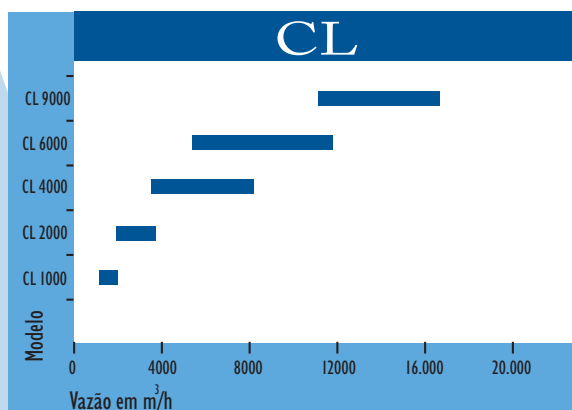
Modelo	DIMENSÕES EM MILÍMETROS				POLEGADAS	
	E	F	G	H	Sucção	Descarga
*CL-1000	1451	737	1200	2158	5"	4"
*CL-2000	1830	1016	1500	2607	6"	5"
*CL-4000	2470	1422	2200	3747	10"	8"

\* Disponível em inox



### Especificações Básicas

Vácuo	0-27" Hg ao nível do mar
Selamento do eixo	Gaxeta
Material	Ferro fundido ( rotor - nodular)



### NASH

A Div. of Gardner Denver

Av. Mercedes Benz, 700

Campinas - SP/Brasil

Tel: +55 (19) 3765-8000

nash.comercial@gardnerdenver.com

www.GDNash.com.br